


Profil otázok



Analýza kvalitatívnych vlastností a vývoj prirodzeného rastu cirkvi

Církev bratrská

Súčasný pastor (12 rokov): Tadeáš Firla



Profil	Dátum	Najmenší faktor (Min)	Najväčší faktor (Max)	Max - Min rozdiel	Priemer
4	Sep-11	48 Inšpirujúce bohoslužby	68 Služba založená na obdarovaní	20	58.58



Ako používať Profil otázok

1. Základné informácie o efektívnom využití Profilu otázok

1.1 Načo je potrebný tento zdroj informácií

Váš zbor je dynamický, živý organizmus, ktorého zdravie sa neustále mení. Každé konanie vo vašom zbere (obzvlášť rozhodnutia vedenia), v každom čase, vedie k tomu, že sa zdravie zboru zlepšuje alebo zhoršuje. Bez ohľadu na to, aký zdravý je váš zbor, vždy existujú oblasti, kde sa môžete zlepšovať. Profil otázok vám poskytuje zrozumiteľný a jasný obraz o zborovom živote, aby ste mohli sledovať túto dynamickú zmenu a sústredili sa na súčasné alebo vynárajúce sa problémy zdravia.

Rast zboru sa deje v partnerstve s Bohom. Profil otázok vám pomôže naplniť vašu úlohu pri identifikovaní existujúcich alebo potenciálnych prekážok v raste. Pravidelné a presné identifikovanie týchto prekážok a ich efektívne odstraňovanie zväčšuje potenciál neustáleho rastu.

1.2 Čísla v Profile otázok

Štatistická stupnica všetkých grafov Profilu otázok je rovnaká, ako stupnica grafu pre základný profil ôsmich kvalitatívnych vlastností. Výsledkom je štandardizované skóre (nie percentá), ktoré sa získa zo štandardizovaného priemeru vašej krajiny. Tento priemer sa každý rok aktualizuje. Výsledok v každej otázke môžete priamo porovnať s výsledkami v ostatných otázkach. Štatistický model je nasledovný:

- „Priemerný“ zbor má skóre 50: výsledok nad 50 znamená nadpriemerné zdravie a pod 50, podpriemerné zdravie.
- 70% všetkých zborov má skóre od 35 do 65
- Skóre 65 alebo viac znamená, že váš zbor patrí medzi 15% zborov v hornej časti stupnice. Toto poukazuje na vysoký stupeň zdravia.
- Skóre 35 alebo menej znamená, že váš zbor patrí medzi 15% zborov v dolnej časti stupnice.
- Je možné dosiahnuť skóre menej než 0 a viac než 100.

1.3 Výsledok v silných a slabých stránkach je relatívny

Preto, aby ste mali správny pohľad na zdravie podľa jednotlivých skóre, musíte ich porovnať s výsledkami ďalších zborov krajiny, a nie iba s ostatnými výsledkami vášho profilu. Na to použite stupnicu uvedenú v odseku 1.2.

Napríklad v otázke „Noví ľudia si v našom zbere rýchlo nájdu priateľov“ môžete mať skóre 43, pričom ostatné výsledky v oblasti Evanjelizácie zameranej na potreby sú vyššie než 55. Ak zostanete iba pri tomto porovnaní, môžete prísť k záveru: „Nepomáhame novým kresťanom nájsť si priateľov v zbere.“ Porovnanie s výsledkami ostatných zborov v krajine ukáže, že takýto záver nie je pravdivý.

1.4 Negatívne formulované otázky

Všetky otázky Profilu otázok sú prevzaté z dotazníka. Avšak pre dosiahnutie štatistickej presnosti sú niektoré otázky formulované negatívne. Výsledky týchto otázok zobrazené grafom boli premenené na grafy Profilu otázok tak, aby bolo možné ich priame porovnanie s grafmi otázok, ktoré sú formulované pozitívne. Negatívne formulované otázky sú označené ako **(neg)**.

Pri čítaní týchto výsledkov budete možno chcieť preformulovať otázku pridaním predpony „ne“ (alebo inou príslušnou formuláciou). Ak je to príliš zložité, pamätajte si, že čím vyšší výsledok, tým je to zdravšie.

1.5 Nepokúšajte robiť sa vlastné výpočty

Nie je možné vytvoriť priemer výsledkov otázok týkajúcich sa jednotlivých vlastností a vyvodiť tak celkový výsledok danej vlastnosti. Výsledky nezahŕňajú čiastkové hodnoty každej otázky voči celkovému výsledku vlastnosti.

1.6 Presnosť

Vyplnené profily sa pravidelne pridávajú do databázy vo vašej krajine a Inštitút NCD každý rok vydáva novú národnú štandardizáciu. To neustále zabezpečuje štatistickú presnosť všetkých podrobných analýz.

K presnosti prispieva aj anonymita procesu prieskumu, pretože respondenti cítia, že môžu otvorene vyjadriť, čo si myslia.



2. Ako z Profilu otázok vyt'ažiť čo najviac

Základnou funkciou Profilu otázok je pomôcť vám presne identifikovať existujúce a potenciálne prekážky, ktoré bránia zdravému rastu.

2.1 Kde začať

Najužitejšie informácie o kľúčových otázkach zdravia zboru nájdete na týchto piatich stranách Profilu otázok:

- Prvá strana – obsahuje súhrnné informácie
- Súčasný profil kvalitatívnych vlastností
- Súčasný najmenší faktor
- Súčasných 10 oblastí s najvyšším skóre
- Súčasných 10 oblastí s najvyšším skóre

Tieto strany sa zameriavajú na zásadné otázky, konkrétne s ohľadom na najmenší faktor. Ostatné grafy môžete využiť na to, aby vám poskytli ďalší pohľad na informácie, ktoré nájdete na vyššie uvedených piatich stranách a na ďalšie konkrétne oblasti služby.

2.2 Odporúčaná metóda interpretácie

Odporúčame vám nasledovnú overenú metódu interpretácie. Táto metóda spočíva v zaradení jednotlivých výsledkov do kontextu celého Profilu a identifikuje špecifické problémy tým, že skúma spojenie medzi otázkami.

1. *Pozrite sa na každú kvalitatívnu vlastnosť.* Skúmajte výsledky danej kvalitatívnej vlastnosti a položte si otázky, ako::
 - „Prečo je *tento* výsledok vysoký aj *tamten* je vysoký?“
 - „Prečo je *tento* výsledok nízky aj *tamten* je nízky?“
 - „Prečo je *tento* výsledok nízky, a *tamten* je vysoký?“

2. *Pozrite sa na výsledky všetkých kvalitatívnych vlastností.* Položte si rovnaké otázky, aby ste zistili, aká je spojitosť medzi výsledkami kvalitatívnych vlastností. Objavíte veci a prekážky, ktoré nie sú viditeľné, keď sa pozeráte iba na jednu kvalitatívnu vlastnosť (pomôže vám Graf „Súčasných 10 oblastí s najnižším skóre“).
3. *Pozorujte trendy.* Ak ste v zbere robili dva alebo viac prieskumov, ďalšie grafy vám poskytnú pohľad na možný vývoj. Tieto porovnávacie grafy zdôrazňujú:
 - okamžitý dopad krokov, ktoré ste podnikli na odstránenie konkrétnych prekážok
 - dlhodobé prekážky (napr. kultúrne faktory), ktoré nie sú zjavné na základe výsledkov jedného prieskumu
 - potenciálne alebo vynárajúce sa prekážky.
4. *Hľadajte silné stránky.* Graf „Súčasných 10 oblastí s najvyšším skóre“ poukazuje na to, ktorých desať oblastí je v zbere najzdravších. Sú dôvodom k radosti a zväžte ich pri plánovaní riešenia najmenšieho faktora.

2.3 Všetky aktivity majú vplyv na zdravie

Ak ste robili dva alebo viac prieskumov, Profil otázok vám ukazuje vplyv všetkých aktivít na zdravie zboru od predošlého prieskumu, bez ohľadu na to, či ste sa aktívne zaoberali najmenším faktorom, alebo nie. V súvislosti s tým budú pre vás užitočné žlté bodky, ktoré nájdete na stĺpcových grafoch.



3. Copyright, prezentácia, ochrana údajov, publikovanie otázok NCD

3.1 Copyright

Profil otázok © 2009 Christoph Schalk – NCD International
a Ian Campbell & Adam Johnstone – NCD, Austrália

Otázky NCD © NCD International

3.2 Verejná prezentácia grafov

Túto analýzu môžete prezentovať priamo cez data projektor. Súbor si otvorte v Acrobat Reader, zvolíte „Zobraziť“ a potom „Celá obrazovka“. Použitím šípky hore a dolu si vyberiete požadovaný graf.

3.3 Ochrana údajov

Tieto údaje môže používať iba zbor, z ktorého pochádzajú alebo vodcovia či konzultant NCD, ktorí si ich v mene zboru vyžadujú. Výsledky sa nezverejňujú bez výslovného súhlasu zboru, ktorého sa týkajú.

3.4 Publikovanie alebo prezentácia výsledkov

Žiadna časť tejto správy sa nesmie reprodukovat' v časopisoch, bulletinoch, denníkoch, knihách alebo na web stránkach, alebo inak prezentovať na verejných podujatiach bez písomného povolenia zboru a príslušného národného partnera NCD.

3.5 Publikovanie otázok NCD

Tento materiál je založený na otázkach prieskumu NCD, ktoré sformuloval a zostavil Medzinárodný inštitút NCD, známy aj ako NCD International. Tieto otázky sa nesmú v žiadnej forme použiť mimo tohto materiálu.

3.6 Rozhodnutia založené na údajoch Profilu otázok

Zbor, ktorého údaje sa objavia v tejto správe má výhradnú zodpovednosť:

- zabezpečiť, aby sa používali najaktuálnejšie údaje Profilu otázok
- určiť, kto má k nim prístup
- zabezpečiť, aby všetci, ktorí majú k analýze prístup, správne interpretovali jej obsah
- za všetky závery vyvedené z tejto správy
- za dôsledky akéhokoľvek konania, ktoré vyplynuli z týchto záverov

4. Máte otázky?

Ak máte nejaké otázky, skontaktujte sa (1) so svojim konzultantom NCD alebo (2) osobou vo vašej denominácii, ktorá má zodpovednosť za oblasť prirodzeného rastu cirkvi alebo (3) osobou, ktorá vám poskytla výsledky prieskumu NCD.

Ak to nie je možné, skontaktujte sa s národným partnerom NCD vo vašej krajine. Kontakt nájdete na web stránke <http://ncd.easr.sk> alebo na stránke www.ncdnet.org. Na tejto stránke taktiež nájdete:

- ďalšie informácie o literatúre NCD, výskume a možnosti konzultácie
- novinky NCD, videá a prípadové štúdie z celého sveta
- odpovede na najčastejšie kladené otázky o prirodzenom raste cirkvi
- eNCDine – online magazín o prirodzenom raste cirkvi

Ďalšie informácie a diskusia na stránke: www.coloryourworld.org/ncdsurvey

Prosíme, aby ste nekontaktovali priamo autorov Profilu otázok ani inštitút NCD International. Ak odpoveď na vaše otázky nenájdete na národnej úrovni, posunú nám ich váš národný partner NCD.

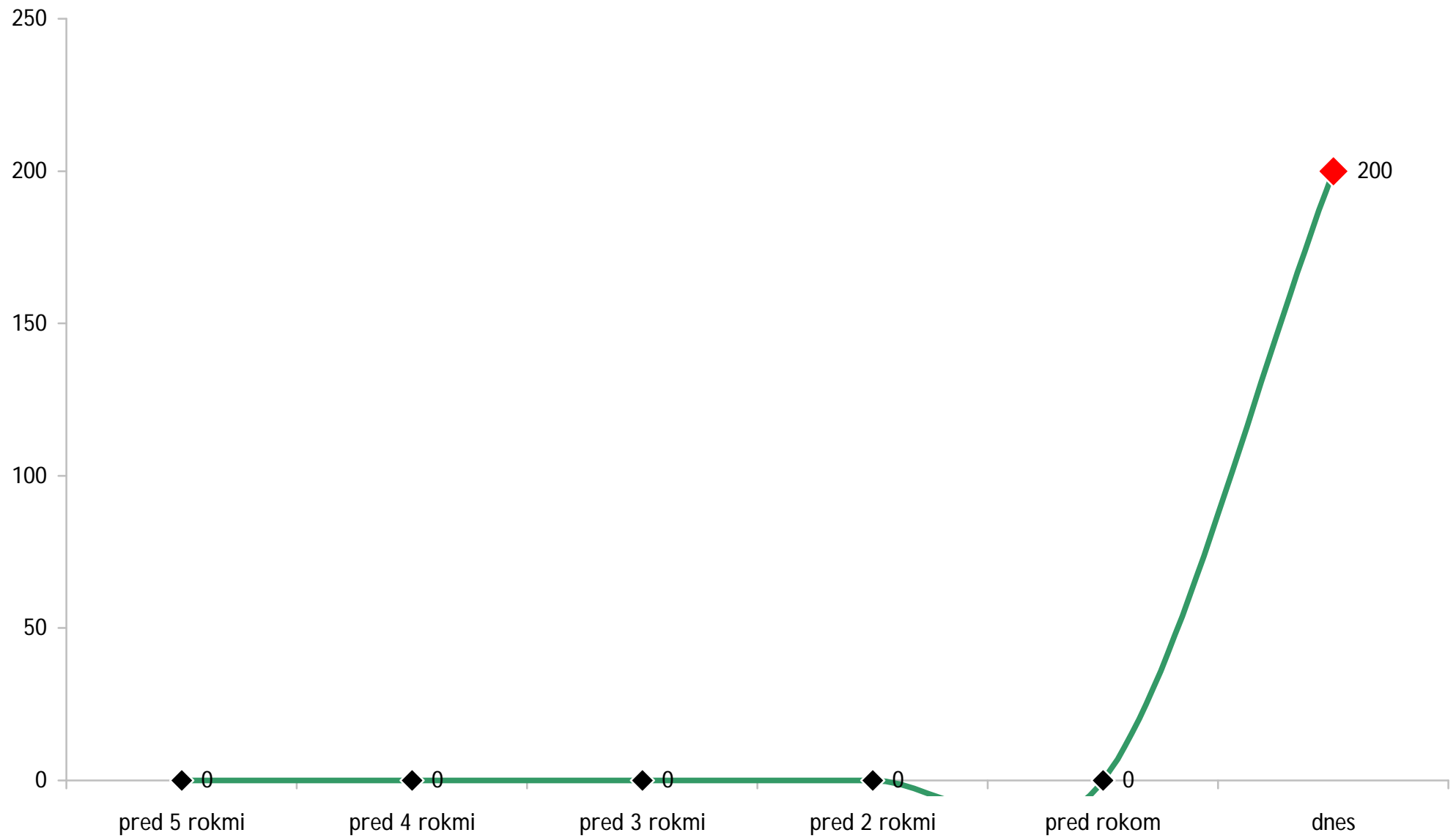
Ak by ste požadovali viac než stručnú konzultáciu o obsahu tohto Profilu, prosíme, aby ste boli pripravení dohodnúť poplatok za poskytnuté služby.

Veríme, že vy aj váš zbor budete požehnaní prostredníctvom tohto nástroja NCD na uvoľnenie potenciálu pre zdravý, udržateľný rast – rast „sám od seba“.

**Christoph Schalk – Inštitút NCD International
Ian Campbell & Adam Johnstone – NCD Austrália**



Rast návštevnosti

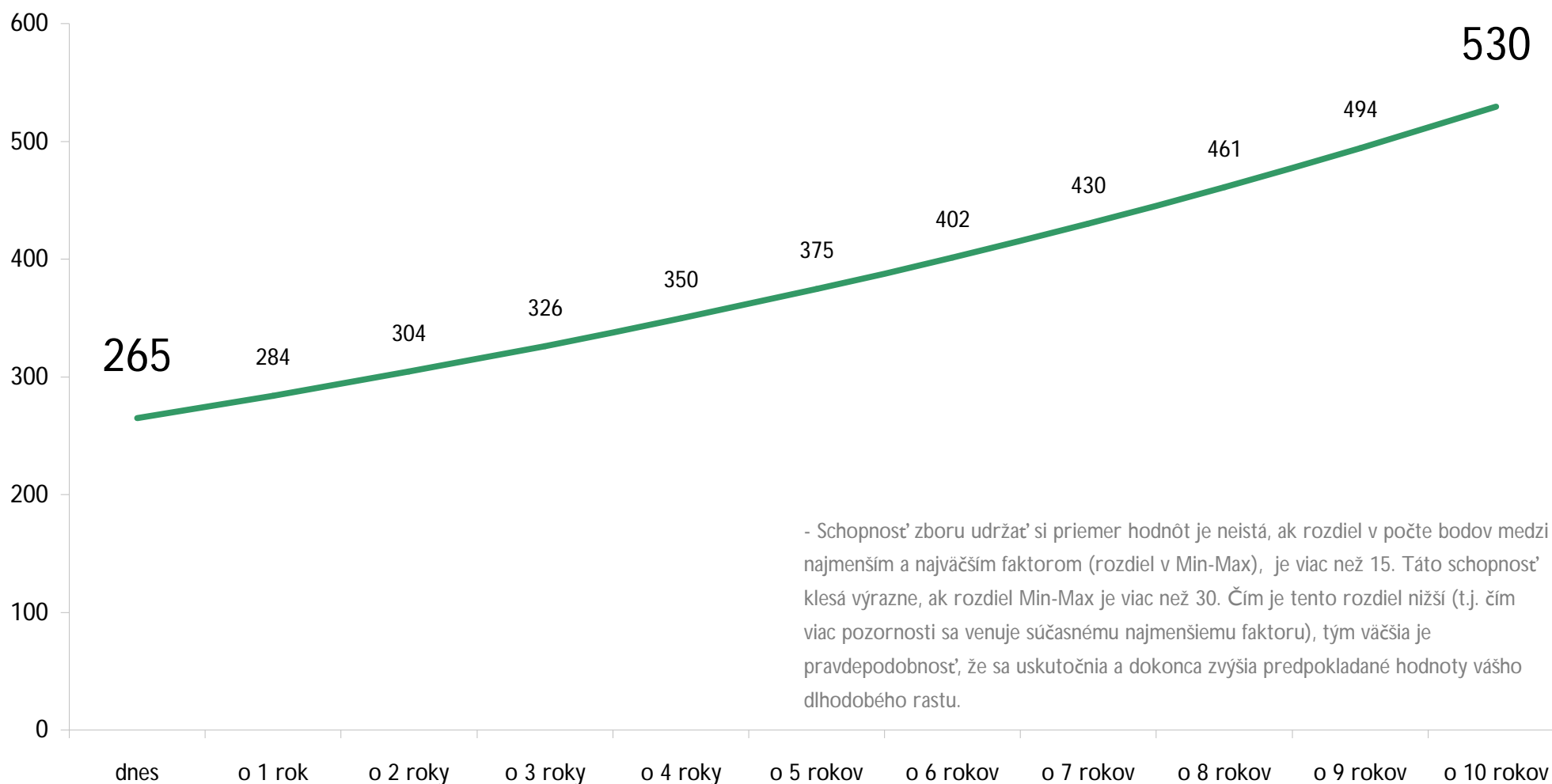




Predpokladaný rast návštevnosti za predpokladu, ak sa udrží súčasný priemer NCD

— Církev bratrská
Súčasný prieskum NCD
Priemer (58.58) Max - Min rozdiel (20)

- Počiatočný údaj je naša súčasná návštevnosť bohoslužieb (dospelí aj deti).
- Ďalšie údaje vychádzajú zo vzťahu medzi priermi vlastností NCD a mierou rastu viac ako 55 000 zborov na celom svete v rokoch 1996-2009.



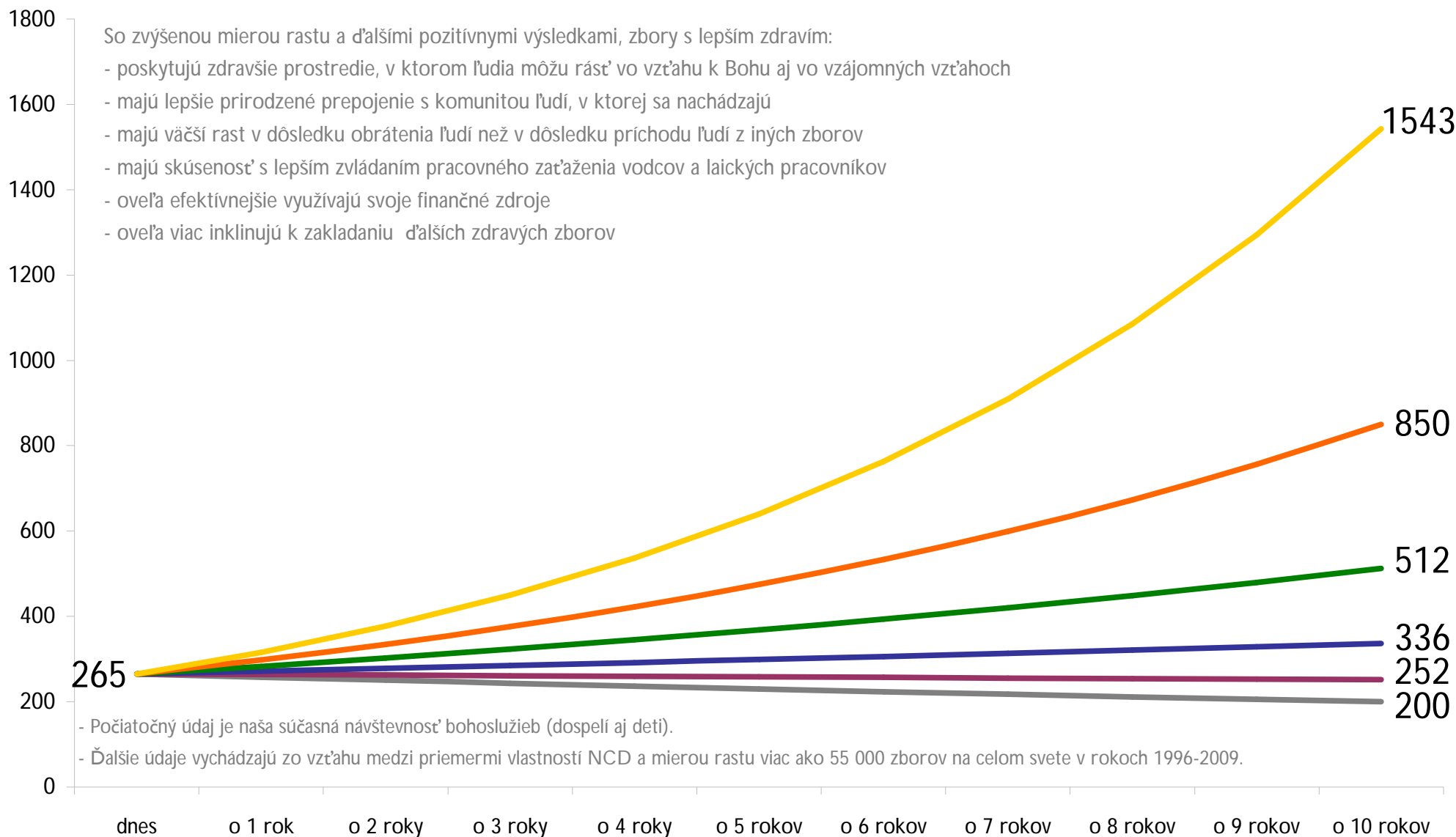
- Schopnosť zboru udržať si priemer hodnôt je neistá, ak rozdiel v počte bodov medzi najmenším a najväčším faktorom (rozdiel v Min-Max), je viac než 15. Táto schopnosť klesá výrazne, ak rozdiel Min-Max je viac než 30. Čím je tento rozdiel nižší (t.j. čím viac pozornosti sa venuje súčasnému najmenšiemu faktorovi), tým väčšia je pravdepodobnosť, že sa uskutočnia a dokonca zvýšia predpokladané hodnoty vášho dlhodobého rastu.



Možnosti predpokladaného rastu

Priemerné hodnoty kvalitatívnych vlastností NCD

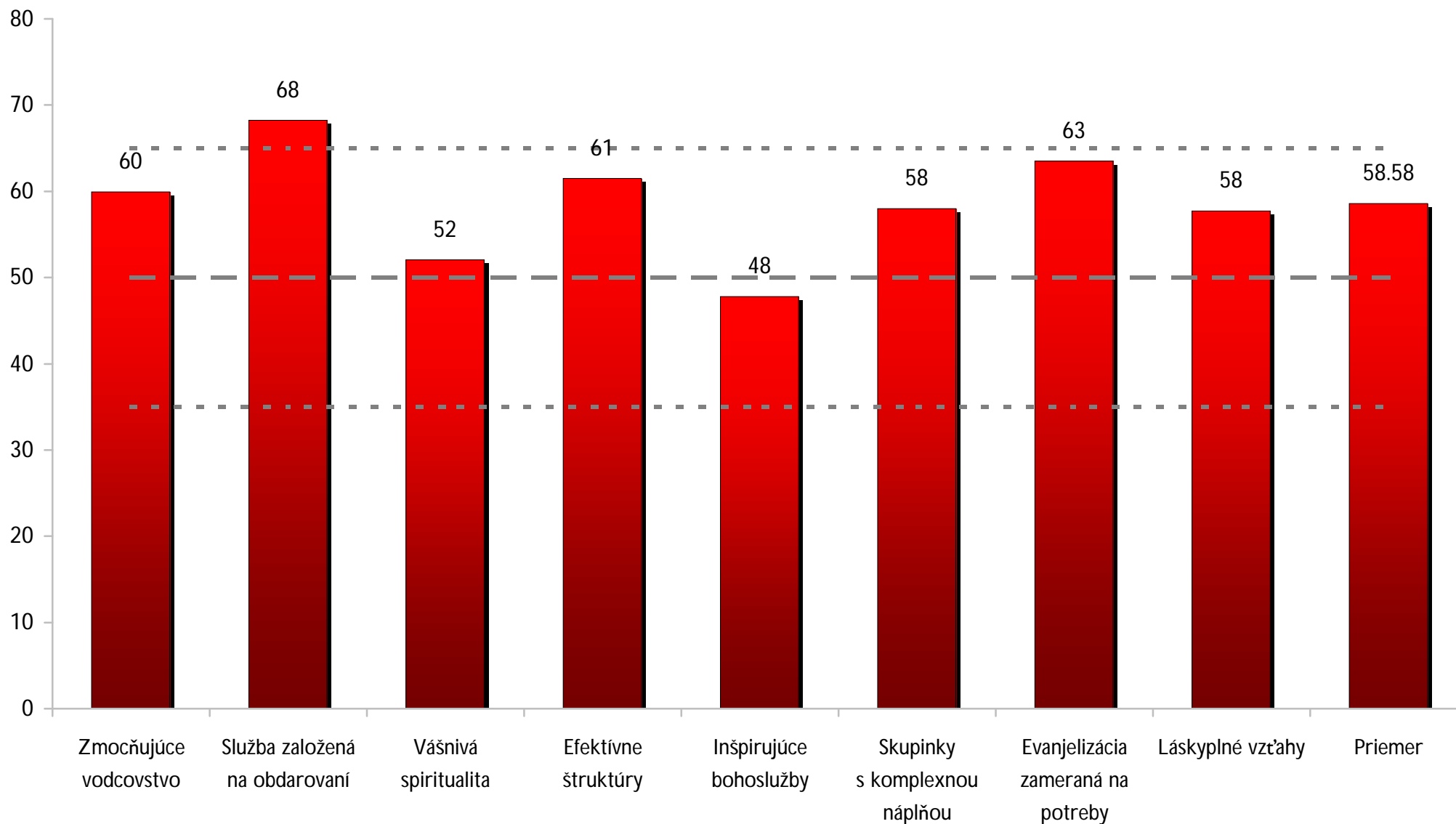
< 20	21-34	35-49
50-64	65-79	> 80





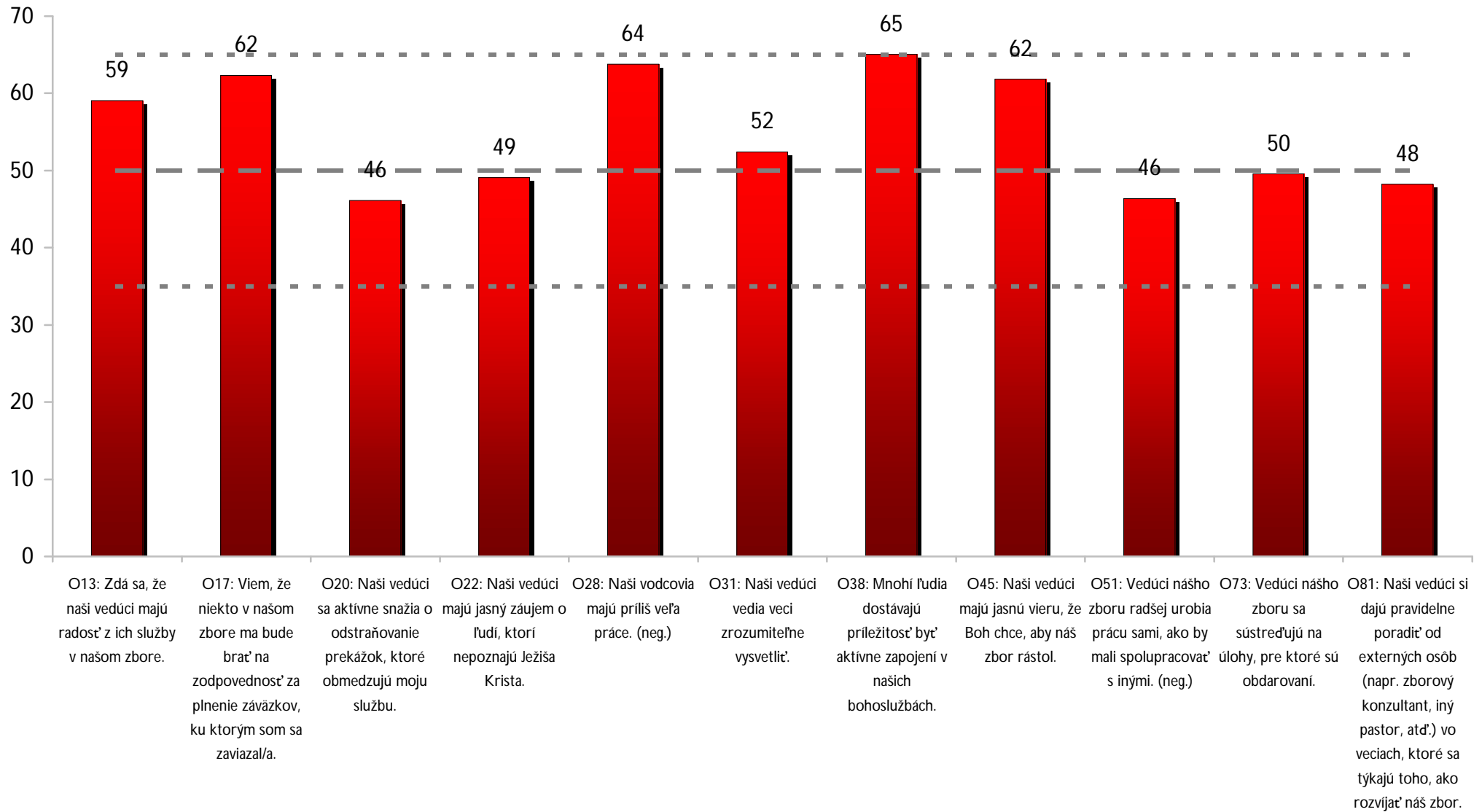
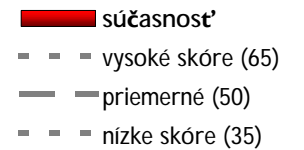
Kvalitatívne vlastnosti – súčasný profil

- súčasnosť
- - - vysoké skóre (65)
- priemerné (50)
- - - nízke skóre (35)



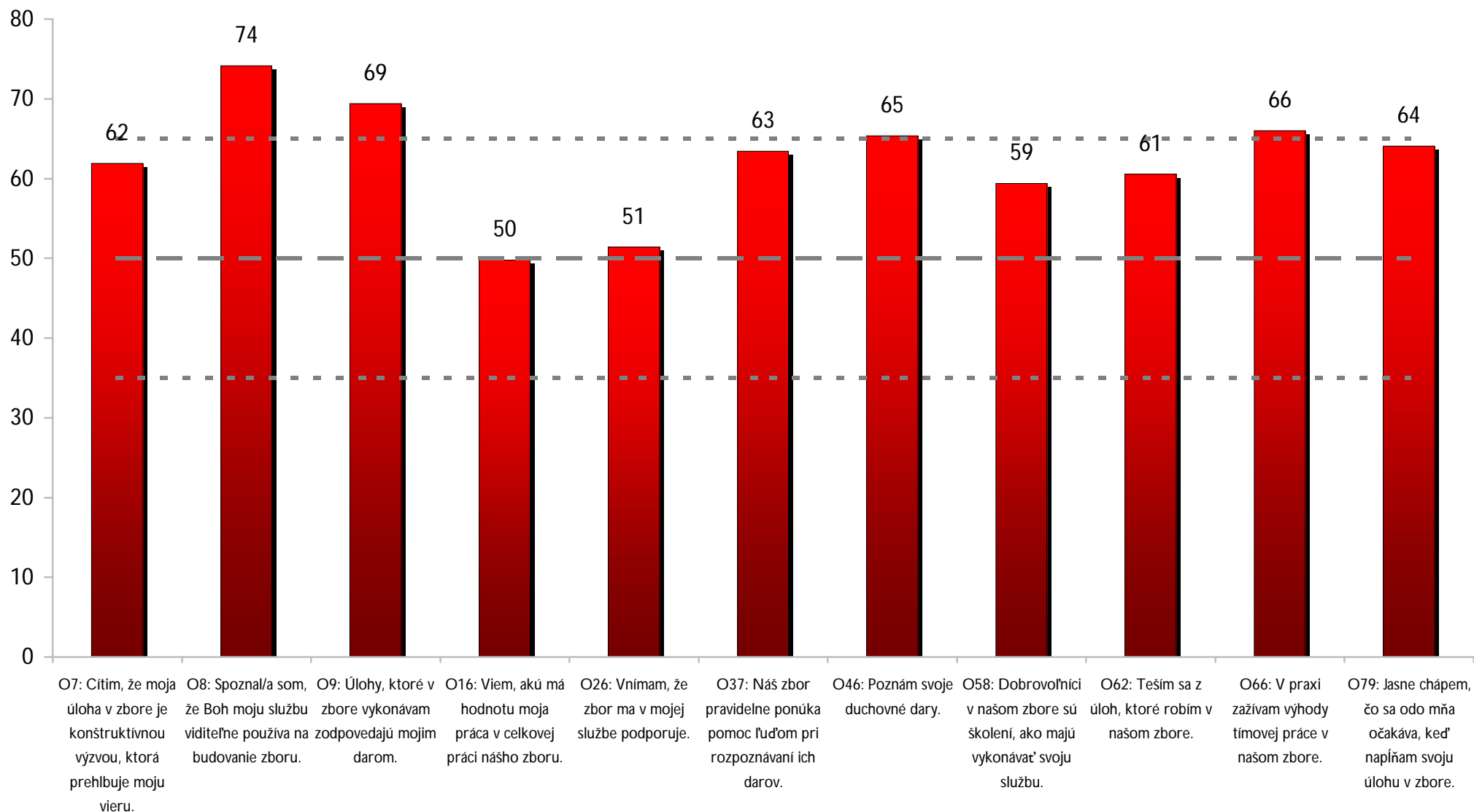
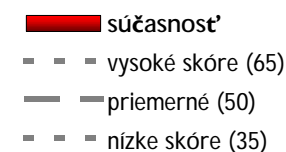


Zmocňujúce vodcovstvo – súčasný profil



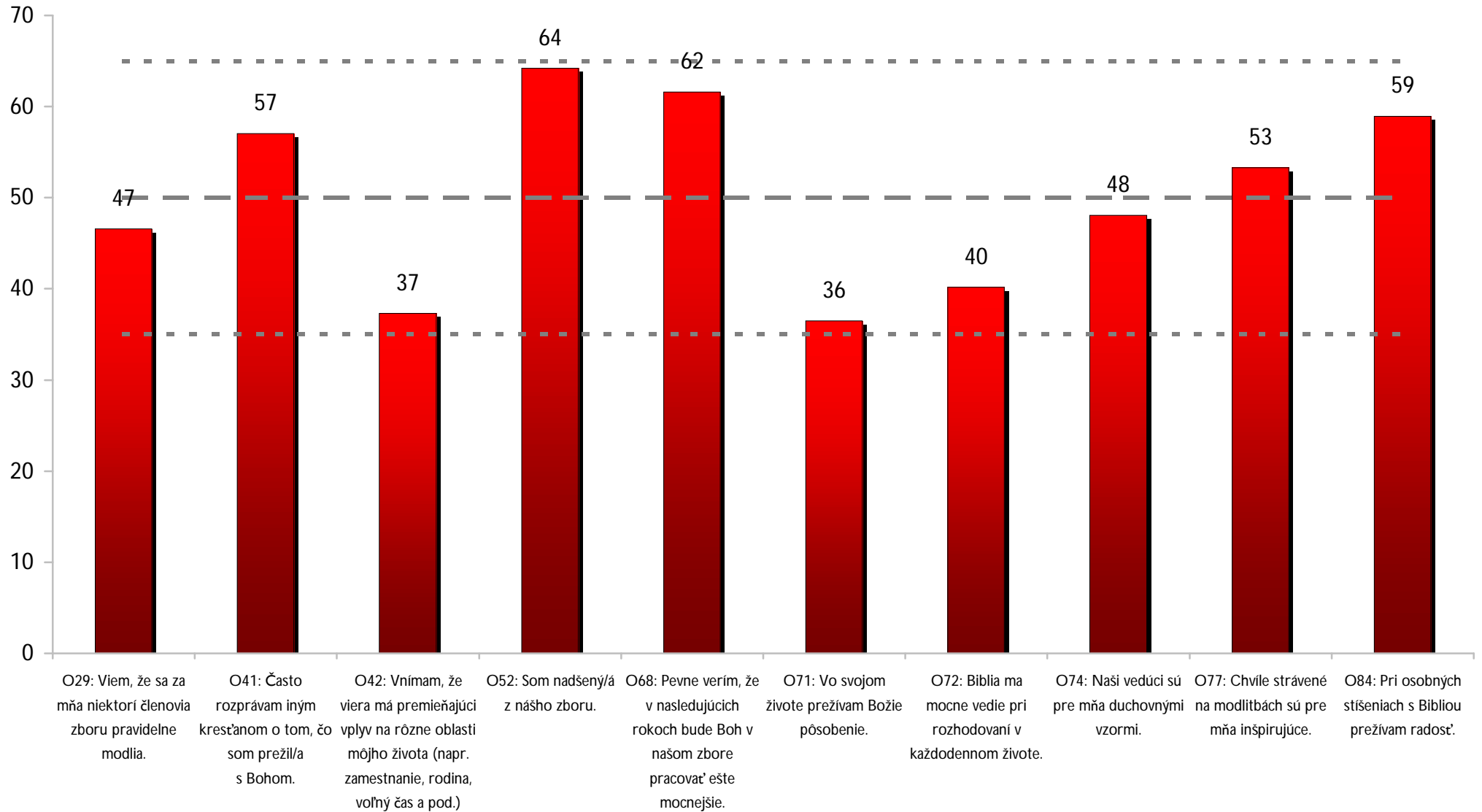
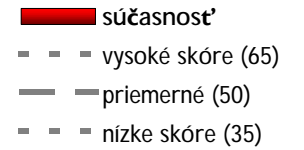


Služba založená na obdarovaní – súčasný profil



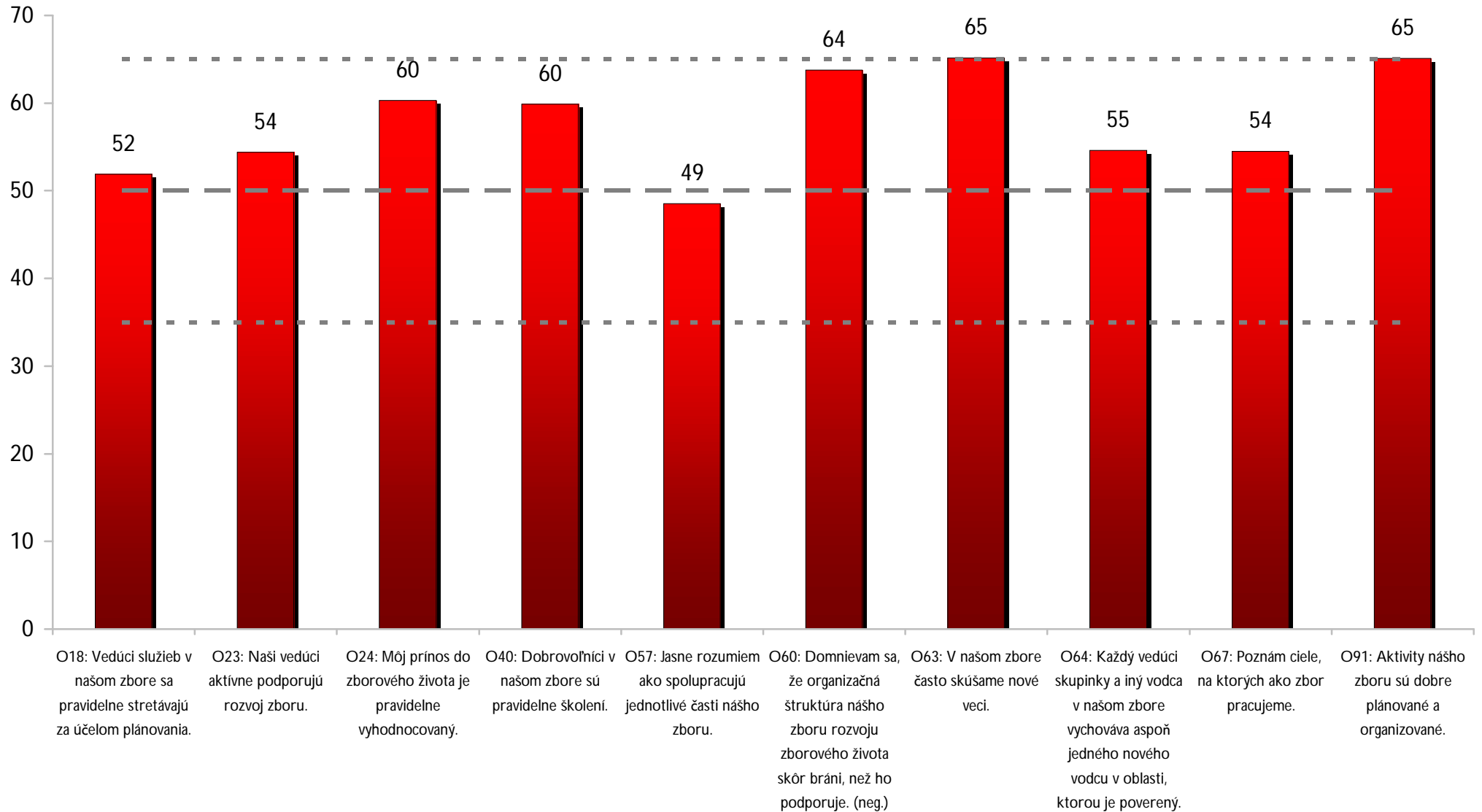
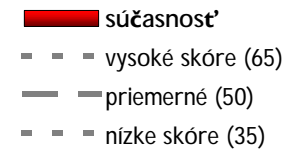


Vášnivá spiritualita – súčasný profil



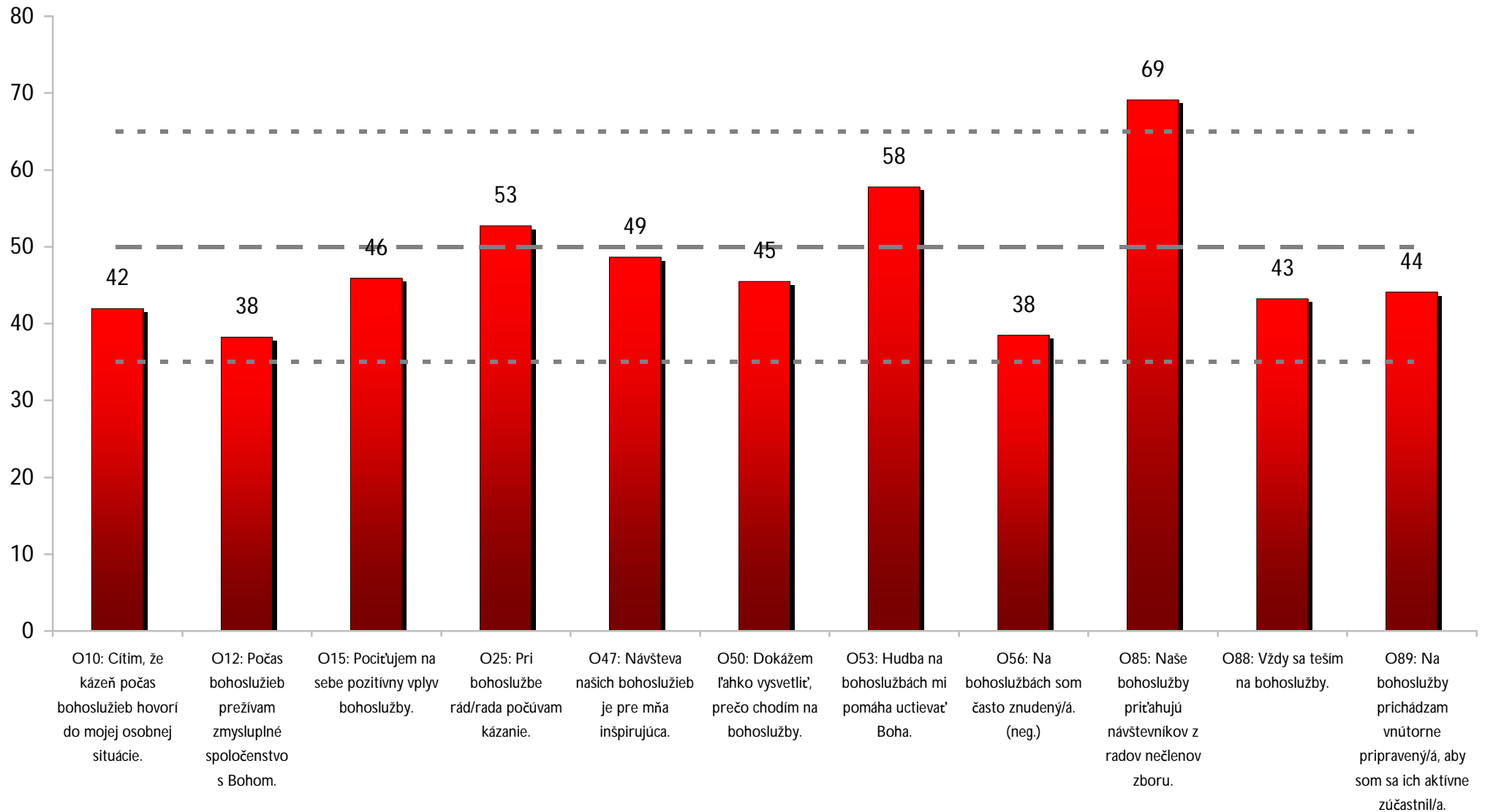
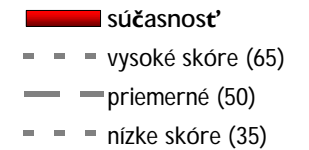


Efektívne štruktúry – súčasný profil



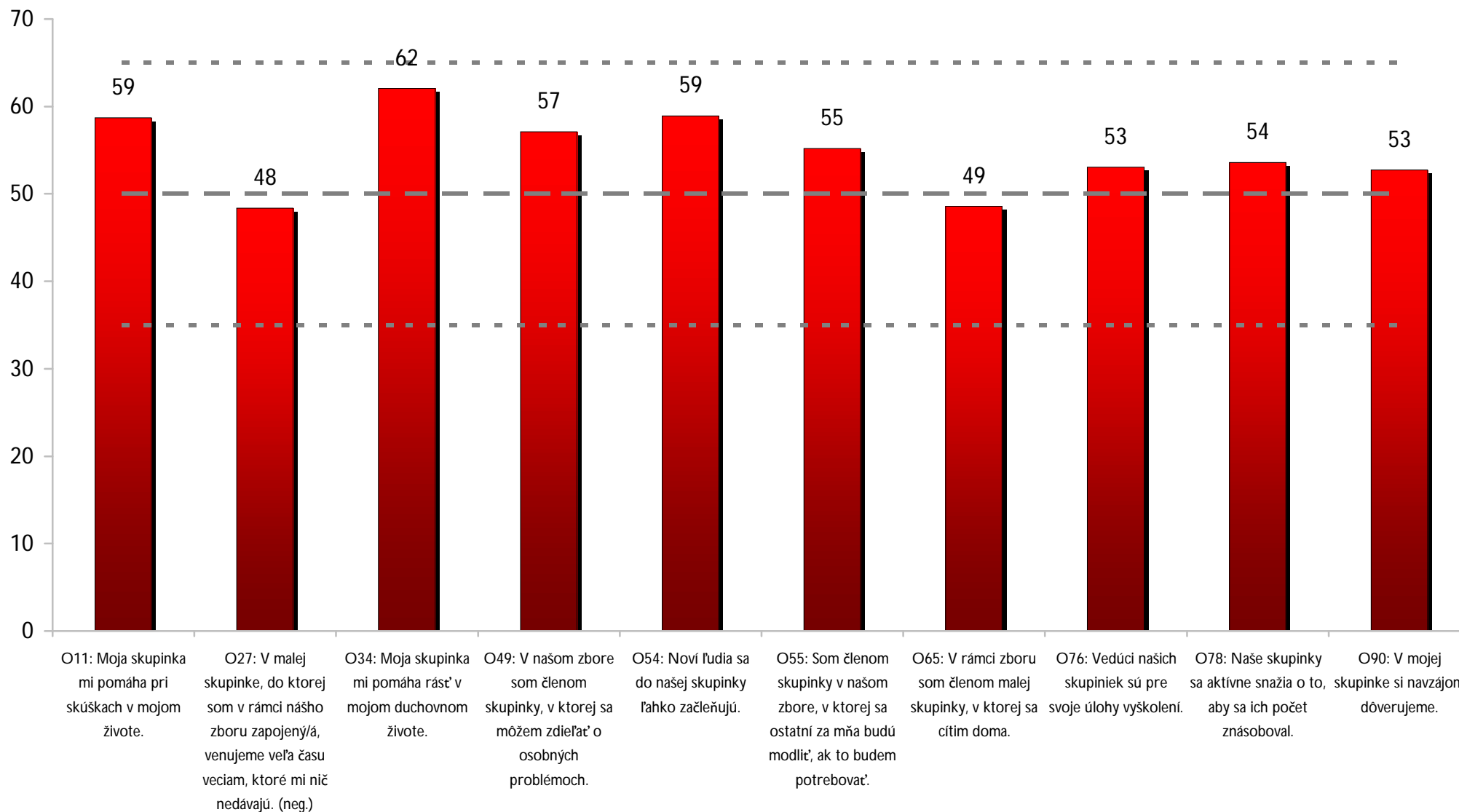
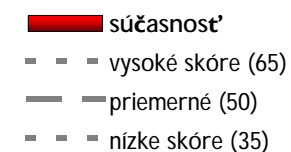


Inšpirujúce bohoslužby – súčasný profil



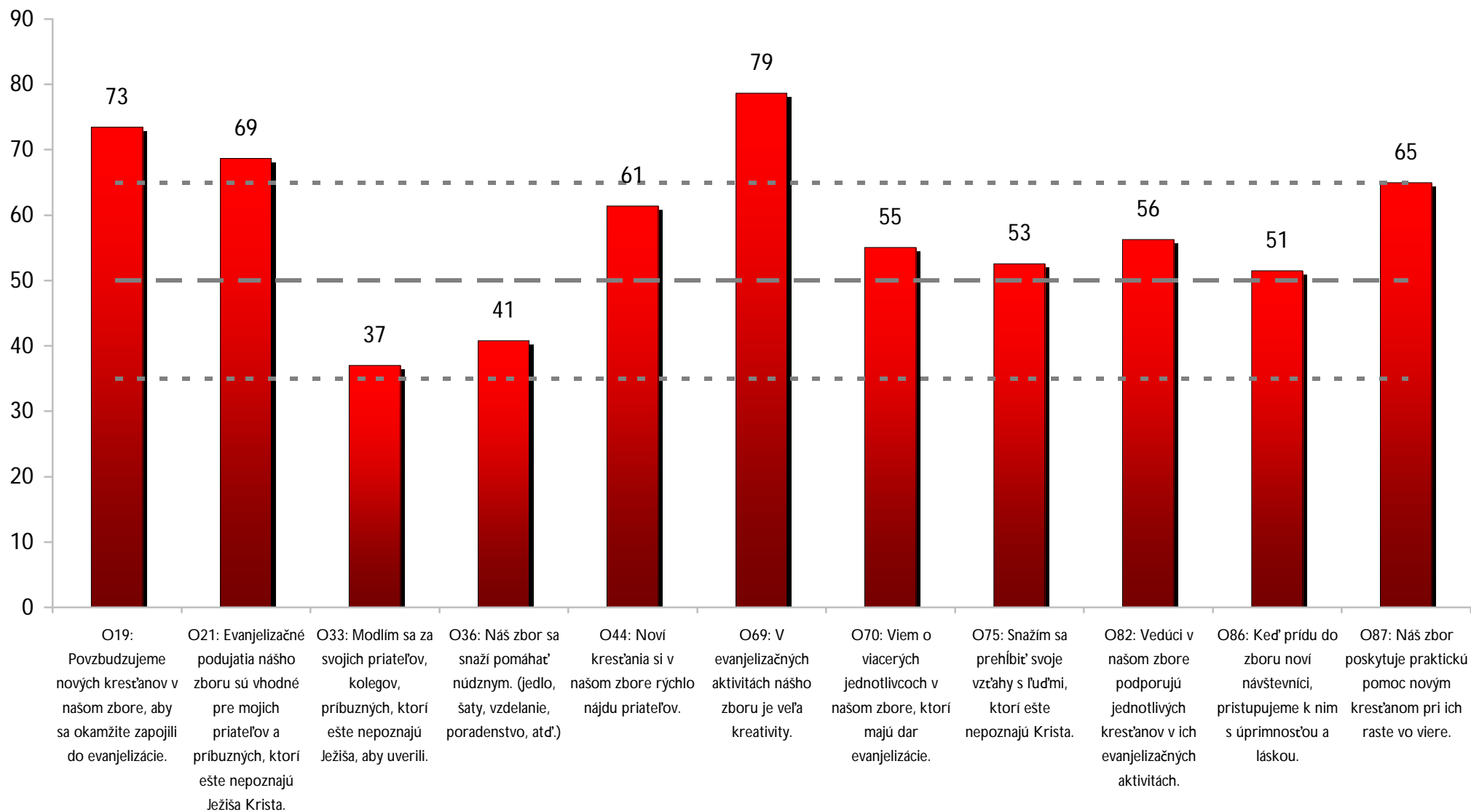
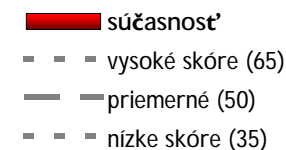


Skupinky s komplexnou náplňou – súčasný profil



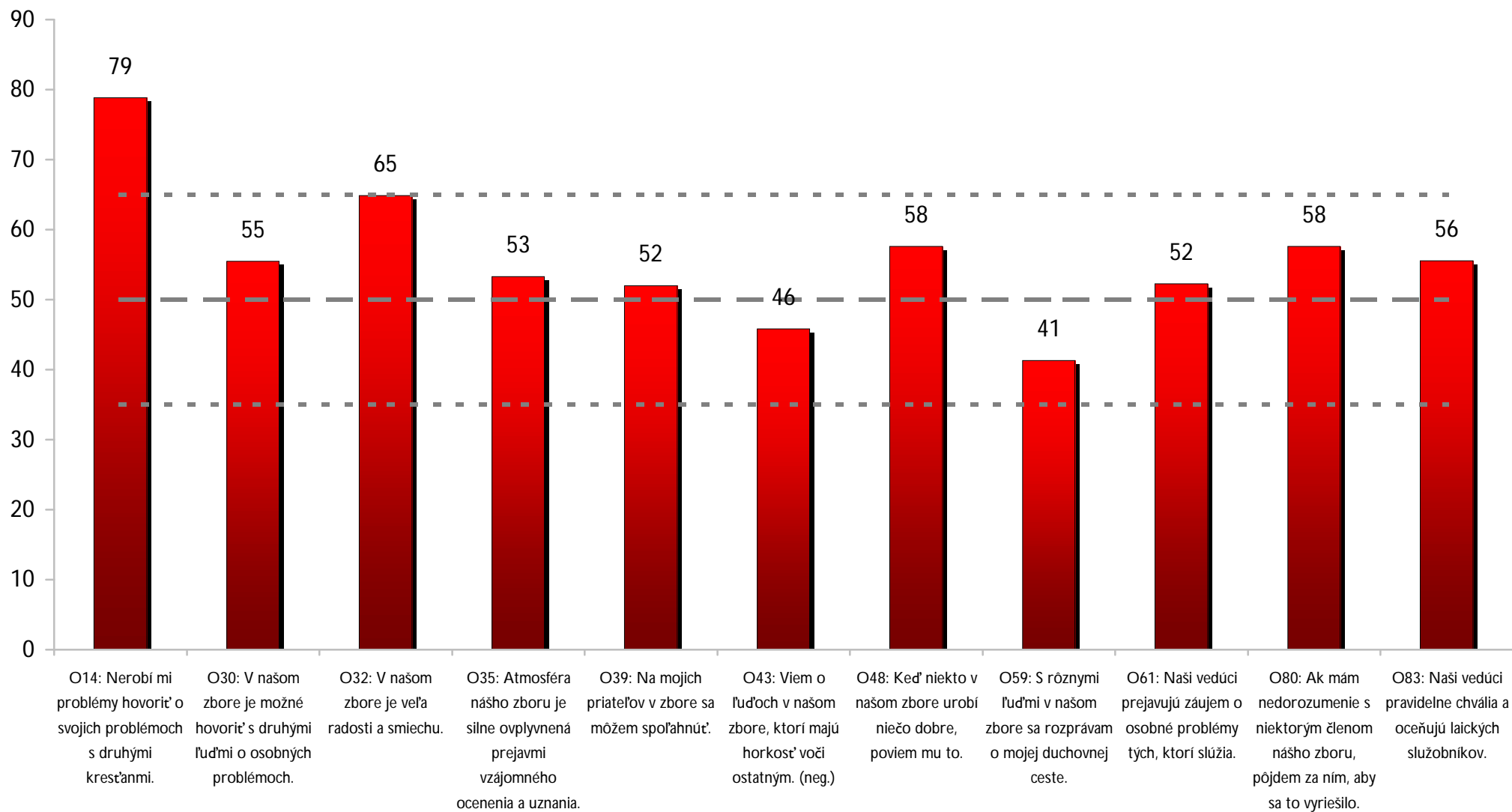
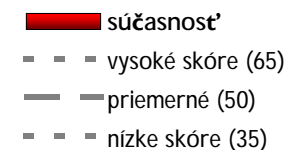


Evanjelizácia zameraná na potreby – súčasný profil





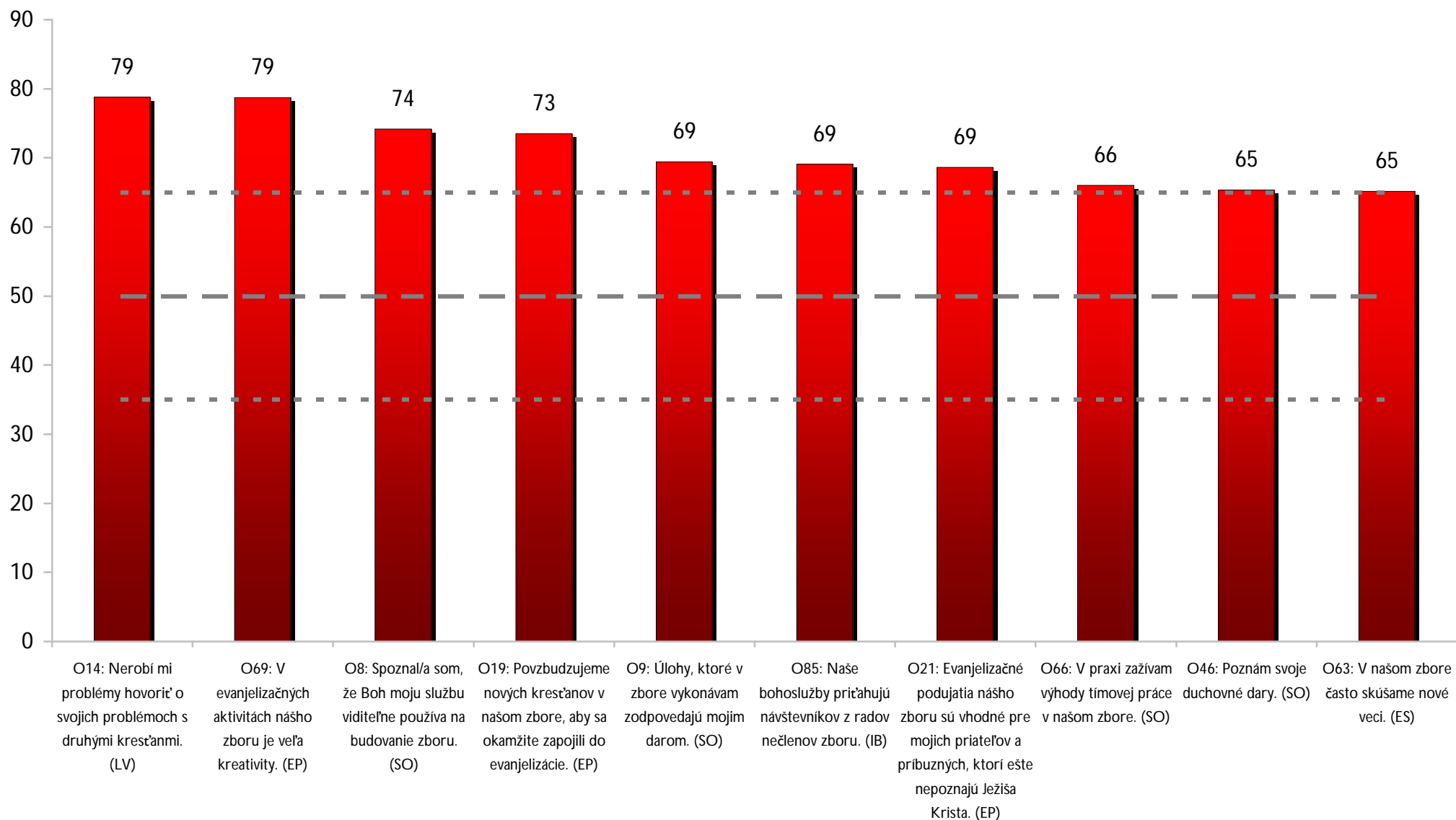
Láskyplné vzťahy – súčasný profil





Súčasných 10 otázok s najvyšším skóre

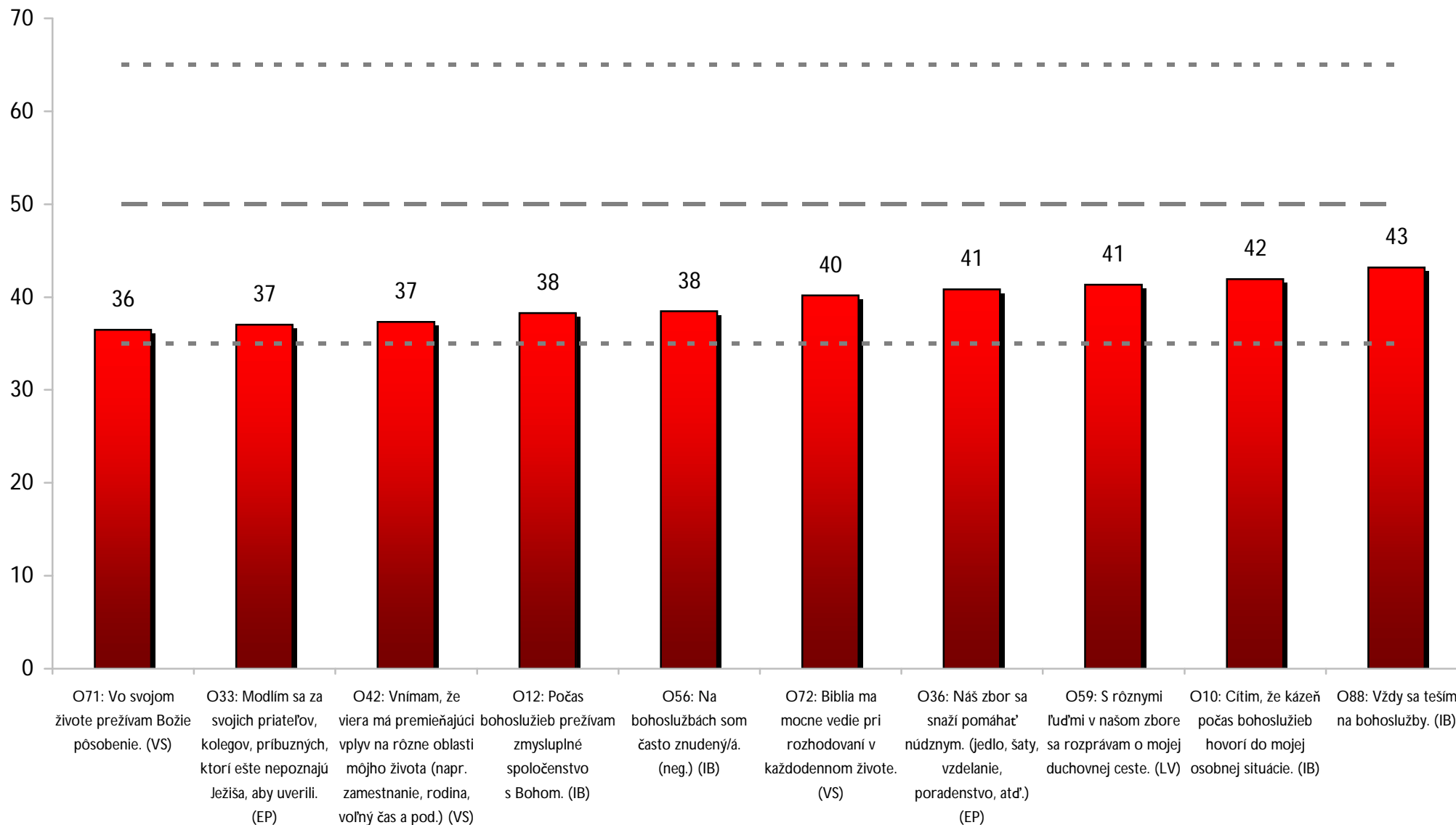
- najvyšších 10
- - - vysoké skóre (65)
- priemerné (50)
- - - nízke skóre (35)





Súčasných 10 otázok s najnižším skóre

■ najnižších 10
- - - nízke skóre (35)
- - - priemerné (50)
- - - vysoké skóre (65)



Do you already know NCD's new research service?

NCD Research International

Interested in more facts?

Facts that shed light on the "inner fabric" of your ministry or work environment?
Facts that provide you with a solid basis for sound strategic decision-making?

Learn more about NCD's new research service at www.ncd-research.org.

We offer custom research services to support key leaders, decision makers, and researchers in Christian denominations and movements, ministries and organizations.

Our service includes:

- OQM and NCD database queries (with more than 65,000 NCD Surveys)
- Analysis of NCD and OQM Survey data in light of individual questions
- Research coaching and consulting
- Designing and implementing of research projects

To get an idea of the kind of research projects we've been carrying out in the past, follow this link: www.ncd-research.org/serv_case.html.



Explore. Determine. Shape ... for the better!

NCD Research International – A Service of NCD International